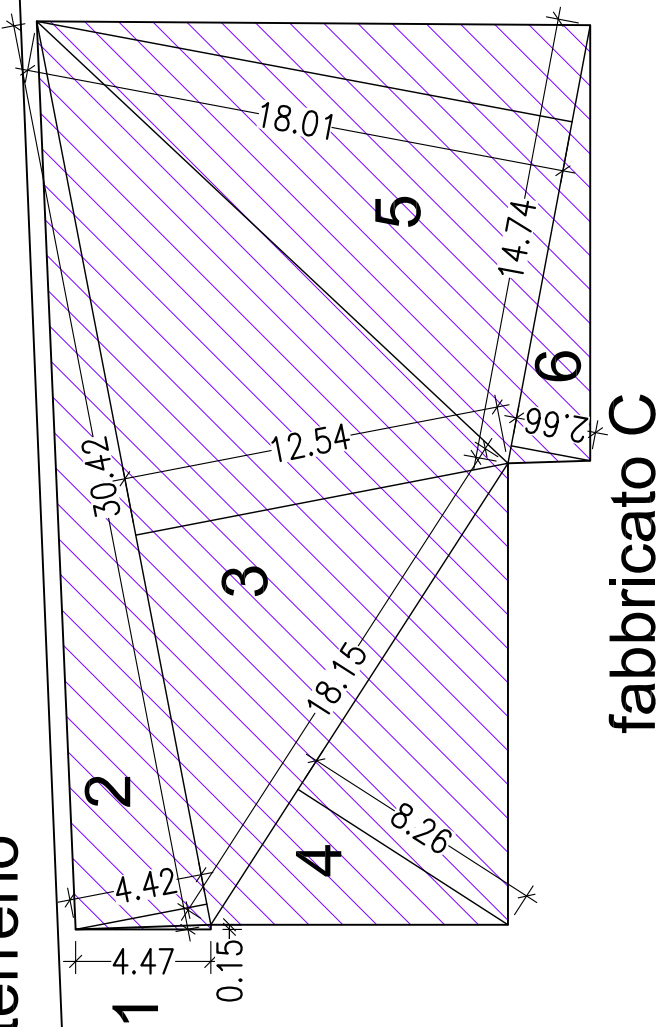


Superficie del lotto

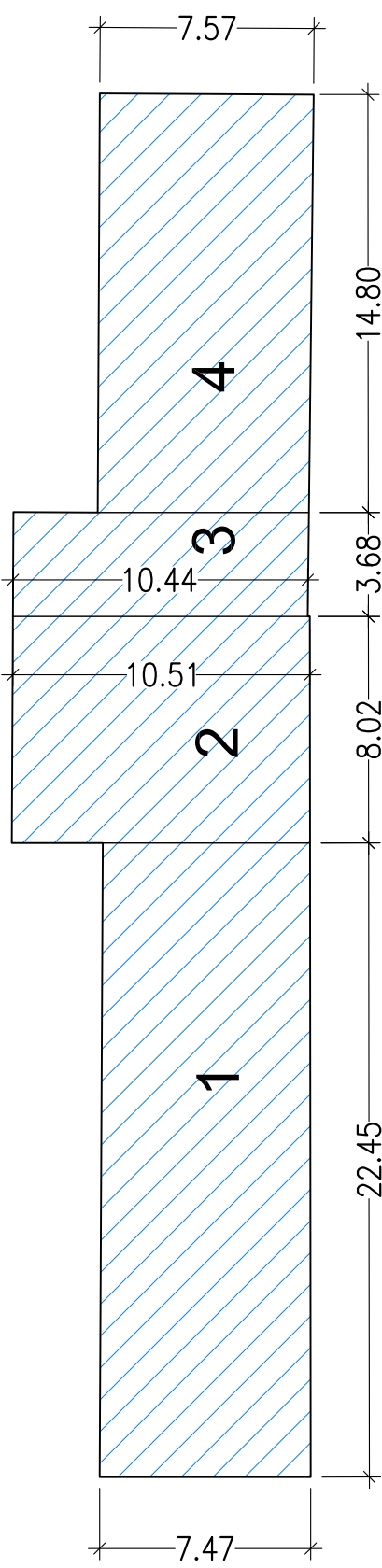
Superficie coperta e lorda

piano terreno

piano primo




fabbricato C

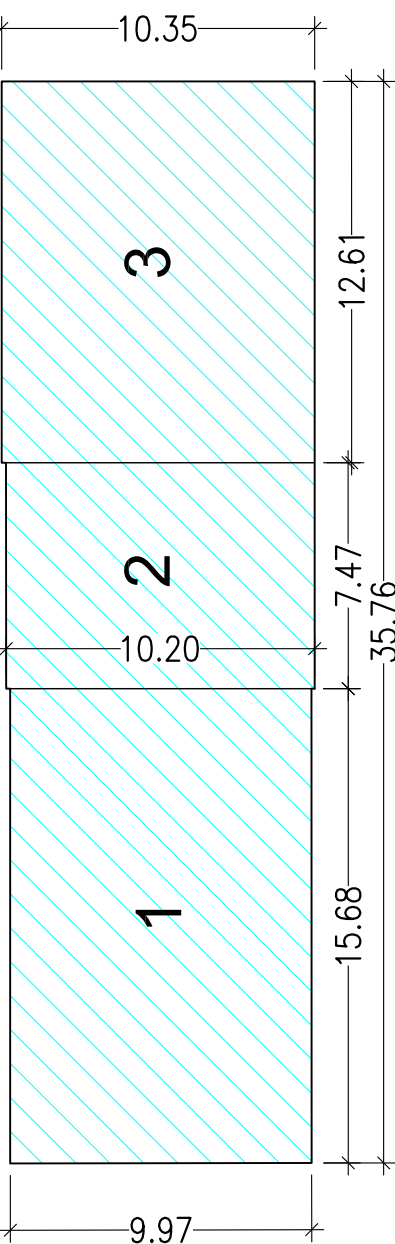
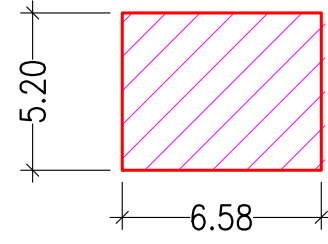


fabbricato B

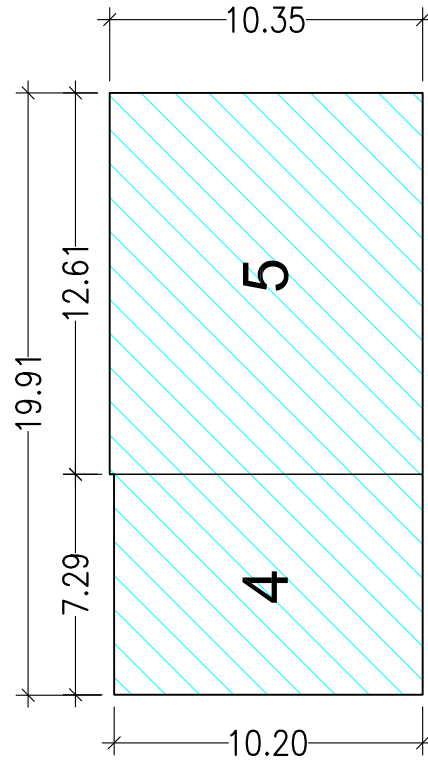
fabbricato E



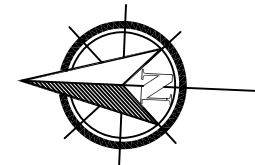
fabbricato D



fabbricato A



fabbricato A



- FABBRICATO A
- FABBRICATO B
- FABBRICATO C
- FABBRICATO D
- FABBRICATO E
- CABINA ENEL
- NUOVE COSTRUZIONI



SEDE DI VIA CANALE FRONT-OFFICE IN EDIFICIO A NUOVI SPOGLIATI PREFABBRICATI ESTERNI

PERMESSO DI COSTRUIRE

16

CALCOLO SUPERFICI

Aggiornamenti			Classificazione
N.	Data	Descrizione	
1	02/2026	Integrazioni a richiesta PdC 142/2025	Scala
			1:250
			Data
			Ottobre 2025

Progettista
Dott. Ing. Luca Milani
Via G. Biancardi, 17 - 21052 Busto Arsizio (VA)
Tel.: 0331/639676 - cell.: 335/5847894 - Fax: 0331/653756 - email: studio@ingmilani.it



Conteggio superfici via Canale

Superficie lotto			
	L	H	LxH/2
	m	m	m ²
area a	98,09	49,29	2417,43
area b	98,09	69,9	3428,25
			5.845,68

Superficie coperta			
superficie coperta		esistente	
fabbricato A	L	H	LxH
	m	m	m ²
area 1	9,97	15,68	156,33
area 2	10,2	7,47	76,19
area 3	10,35	12,61	130,51
			363,03

fabbricato C	L	H	LxH/2
	m	m	m ²
area 1	4,47	0,15	0,34
area 2	30,42	4,42	67,23
area 3	30,42	12,54	190,73
area 4	18,15	8,26	74,96
area 5	14,74	18,01	132,73
area 6	14,74	2,66	19,6
			485,59

fabbricato B	L	H	LxH
	m	m	m ²
area 1	7,47	22,45	167,7
area 2	10,51	8,02	84,29
area 3	10,44	3,68	38,42
area 4	7,57	14,8	112,04
			402,45

cabina Enel	L	H	LxH
	m	m	m ²
	3,54	3,52	12,46

totale sup. coperta esistente m² 1263,53

superficie coperta nuova			
	L	H	LxH
	m	m	m ²
fabbricato D	6,7	5,2	34,84
fabbricato E	4,88	8,2	40,02
			74,86

Superficie coperta totale m² 1.338,39

Superficie lorda			
superficie lorda esistente		superficie lorda nuova	
	L	H	LxH
	m	m	m ²
fabbricato A (area 4)	10,2	7,29	74,36
fabbricato A (area 5)	10,35	12,61	130,51
totale sup. coperta esistente			1263,53
a dedurre cabina enel			-12,46
			1455,94

fabbricato D	L	H	LxH
	m	m	m ²
	6,7	5,2	34,84
fabbricato E	4,88	8,2	40,02
			74,86

Superficie lorda totale m² 1.530,80